


Käyttöohje C-liitin



Löydä oikea.


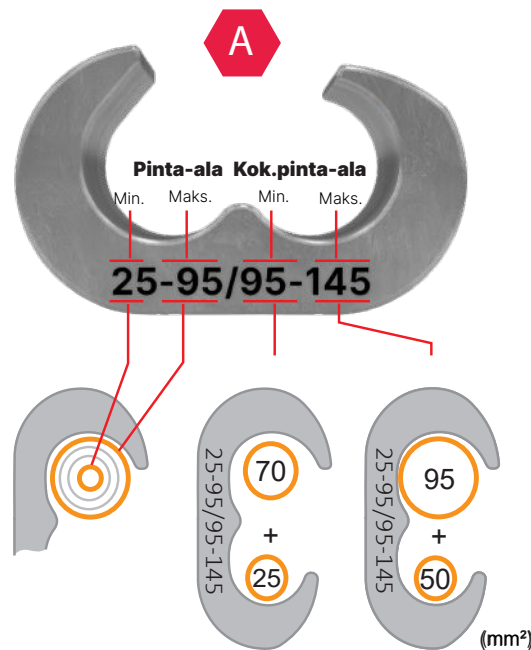
- 1.Valitse C-liitin alla olevan taulukon avulla
- 2.Valitse sitten työkalu
- 3.Valitse sitten leuat



Pääjohdin	6	C6-10												
	10	C6-10	C6-10											
	16	C6-10	C6-10	C16-25										
	25	C16-25	C16-25	C16-25	C25-50 C16-25 ¹⁾									
	35			C25-50	C25-50	C25-50								
	50	C25-50	C25-50	C25-50	C25-50	C25-50	C25-50 ²⁾ C50-70							
	70				C50-70	C50-70	C50-70	C50-70 C70-95						
	95				C50-70	C50-70	C50-70 C70-95	C70-95	C70-95 ²⁾ C95-120					
	120				C70-95	C70-95	C70-95	C70-95 ²⁾ C95-120	C95-120	C95-120				
	150				C95-120	C95-120	C95-120	C95-120	C150-185	C150-185	C150-185			
	185				C95-120	C95-120	C95-120	C150-185	C150-185	C150-185	C150-185	C150-185		
	240				C150-185	C150-185	C150-185	C150-185	C150-185	C150-185	C150-185	C150-185	C150-185 C185-240 ³⁾	C240-300
	300				C150-185	C150-185	C150-185	C150-185	C150-185	C150-185	C240-300	C240-300	C240-300	C23
mm ²	6	10	16	25	35	50	70	95	120	150	185	240	300	
Haaroitus														

- 1) Käytä C25-50:tä kovalle, puristamattomalle johtimelle.
- 2) Vain sivustasyöttö
- 3) Käytä C240-300:a puristamattomalle johtimelle.

Merkintä



	C6-10	C16-25	C25-50	C50-70	C70-95	C95-120	C150-185	C240-300
A	6-16/12-26	5-25/30-50	6-50/50-100	25-95/95-145	25-120/140-190	25-185/175-240	25-300/245-425	150-300/450-540
B	5	6	89	13	13	15	18	21


Työkalun ja leuan valinta

C-liitin	Työkalu					
	PVL350	V611	V1300	V1300C2	V250	V350
	V311	T2600	V1311-A	V1311C2-A		
		PVX611	PVX1300	PVX1300C2		
V600						
Leuat						
C6-10	MBC5 2 puristusta	TBC5-C6 1 puristus	BC5 ¹⁾	BC5 ²⁾	BC5 ³⁾	1 puristus
			1 puristus			
C16-25	MBC6 2 puristusta	TBC5-C6 1 puristus	BC6 ¹⁾	BC6 ²⁾	BC6 ³⁾	1 puristus
			1 puristus			
C25-50		TBC89-B13 ⁴⁾ 2 puristusta	13BC8-9	BC8-9 ¹⁾	BC8-9 ²⁾	BC8-9 ³⁾
			1 puristus			
C50-70			13BC13 3 puristusta	13CBC13 3 puristusta	BC13 ³⁾ 1 puristus	
C70-95						
C95-120			13BC15 3 puristusta	13CBC15 3 puristusta	B25C15 1 puristus	B35C15 1 puristus
C150-185					B25C18 2 puristusta	B35C18 1 puristus
C240-300					B25C21 2 puristusta	B35C21 1 puristus
C23						


1. Leukapidin V1316, V1318 tarvitaan
2. Leukapidin V1330 tarvitaan

3. Leukapidin V2506, V2508 tarvitaan
4. Ei saa käyttää T2600:n kanssa


Puristuksen tarkastus



1 puristus



2 puristusta



3 puristusta



Tarkasta puristuksen h-mit-
ta parhaan laadun ja turval-
lisuuden varmistamiseksi.
Siirry takaisin taulukkoon
skannaamalla QR-koodi.

Esimerkki puristuksesta



C23

Snro 5040196



C240-300

5040524



C150-185

5040523



C95-120

5040522



C70-95

5040521



C50-70

5040520



C25-50

5040119



C16-25

5040519





C6-10

5040518

(Sama kuin C89)

Vaihtoehtoiset ratkaisut

Maakaapeli 6-50 mm ²				1	2
Pääjohdin		Haaroitus			
Cu Kaapeli-luokka	mm ²	Cu Kaapeli-luokka	mm ²		
lk 2	25	lk 5	6	C16-25	
	25		10	C16-25	
	25		16	C16-25	
	25		25	→	2x C25-50
	25		50	C25-50	
	50		6	C25-50	
	50		10	C25-50	
	50		16	C25-50	
	50		25	C25-50	
	50		35	C25-50	
lk 1	50	lk 1	50	→	2xC25-50
	50	lk 2	50	→	2xC50-70
	50	lk 5	6	C25-50	
	50		10	C25-50	
	50		16	→	2xC25-50
	50		25	C25-50	
lk 5	50	lk 5	6	C25-50	
	50		10	C25-50	
	50		16	C25-50	
	50		25	C25-50	
	50		35	→	2xC25-50
	35		10	C25-50	
	35		16	C25-50	
	35		25	→	2xC25-50
	35		35	→	2xC25-50
	25		6	C16-25	
	25		10	C16-25	
	25		25	→	2xC25-50

lk 1 = yksilankainen johdin
 lk 2 = harvasäikeinen johdin
 lk 5 = monisäikeinen johdin



info@enkom-active.fi
 Puh: 010 204 0000
 www.enkom-active.fi



Elpress
 Authorized
 Partner